巻末資料（計数編）

ご注意

※　本資料に含まれる将来の予想に関する記載は、現時点における情報に基づき判断したものであり、今後、内外の経済や情報サービス業界の動向、新たなサービスや技術の進展により変動することがあり得ます。従って、当社グループとして、その確実性を保証するものではありません。

Copyright © 2014 NTT DATA Corporation

連結業績

NTT DATA

（単位：億円，％【営業利益率を除く】）

	2015年3月期 2Q 累計実績（4～9月）	対前年同期比（％）	2015年3月期 2Q 実績（7～9月）	対前年同期比（％）	2015年3月期 通期予想
受注高	7,244	△11.5	2,869	△4.6	13,200
受注残高	14,185	+2.0			13,030
売上高	6,958	+13.5	3,599	+12.9	14,600
売上原価	5,355	+9.7	2,751	+5.5	11,000
売上総利益	1,603	+28.4	847	+46.3	3,600
販売費及び一般管理費	1,382	+13.2	682	+13.0	2,750
販売費	636	+12.3	324	+16.8	1,270
研究開発費	62	+5.3	31	+3.0	130
管理費等	684	+14.8	326	+10.4	1,350
営業利益	220	+738.3	164	－	850
営業利益率	3.2	+2.8	4.6	－	5.8
経常利益	195	－	151	－	750
特別損益	－	+100.0	－	+100.0	－
税金等調整前当期純利益	195	－	151	－	750
法人税等他	124	+249.5	83	－	380
当期（四半期）純利益	71	+289.7	67	－	370
設備投資	581	△19.5	319	△29.2	1,400
減価償却費等	770	+10.6	387	+14.8	1,600

（＊）「法人税等他」には、「法人税、住民税及び事業税」のほか「法人税等調整額」及び「少数株主損益」を含む。

Copyright © 2014 NTT DATA Corporation

外部顧客向け売上高

（単位：億円）

	2014年3月期 2Q 累計実績（4～9月）	2015年3月期 2Q 累計実績（4～9月）	2015年 3月期 通期予想（4～3月）
パブリック＆フィナンシャル	3,156	3,223	7,140
エンタープライズITサービス	1,237	1,287	2,710
ソリューション＆テクノロジー	321	297	680
グローバルビジネス	1,409	2,143	4,060

Copyright © 2014 NTT DATA Corporation

顧客分野別受注高（国内外部顧客向け）

NTT DATA

（単位：億円）

		2014年3月期 2Q 累計実績（4～9月）	2015年3月期 2Q 実績（4～9月）	2015年3月期 通期予想
パブリック＆フィナンシャル				
（再掲）	中央府省関係・海外公共機関等	1,399	761	1,200
	地方自治体・地域ビジネス	618	642	1,050
	ヘルスケア	90	91	150
	銀行	1,035	714	1,500
	協同組織金融機関	640	538	780
	保険・証券・クレジット	507	519	980
	決済サービス	93	54	130
エンタープライズITサービス				
（再掲）	通信・放送・ユーティリティ	588	524	1,070
	製造	683	548	920
	流通・サービス	269	288	480
ソリューション＆テクノロジー				
（再掲）	ネットワーク	14	9	20
	データセンタ等	138	138	215

（＊）ソリューション＆テクノロジーカンパニーの外部顧客向け受注高には他カンパニー経由の案件を含まない。

Copyright © 2014 NTT DATA Corporation

顧客分野別売上高（国内外部顧客向け）・製品及びサービス別売上高

NTT DATA

（単位：億円）

		2014年3月期 2Q 累計実績（4～9月）	2015年3月期 2Q 実績（4～9月）	2015年3月期 通期予想
パブリック＆フィナンシャル				
（再掲）	中央府省関係・海外公共機関等	582	622	1,450
	地方自治体・地域ビジネス	368	386	1,000
	ヘルスケア	65	61	170
	銀行	799	781	1,680
	協同組織金融機関	435	510	970
	保険・証券・クレジット	491	452	980
	決済サービス	400	398	820
エンタープライズITサービス				
（再掲）	通信・放送・ユーティリティ	489	487	1,050
	製造	447	460	980
	流通・サービス	218	252	500
ソリューション＆テクノロジー				
（再掲）	ネットワーク	109	99	210
	データセンタ等	151	140	330

統合ITソリューション	2,118	2,230	4,320
システム・ソフト開発	1,486	1,707	4,360
コンサルティング・サポート	2,256	2,756	5,390
その他	268	263	530
製品及びサービス別の売上高（外部顧客向け） 合計	6,130	6,958	14,600

（＊）ソリューション＆テクノロジーカンパニーの外部顧客向け売上高には他カンパニー経由の案件を含まない。

Copyright © 2014 NTT DATA Corporation

単体業績（収支・受注）

NTT DATA

（単位：億円，％【営業利益率を除く】）

	2014年3月期 2Q 累計実績（4～9月）	2015年3月期 2Q 実績（4～9月）	2015年3月期 通期予想
受注高	4,961	3,555	6,230
受注残高	10,961	10,624	9,580
売上高	3,616	3,693	7,950
売上原価	3,027	2,936	6,100
売上総利益	588	756	1,850
販売費及び一般管理費	566	550	1,170
販売費	257	260	560
研究開発費	48	53	110
管理費等	259	236	500
営業利益	22	206	680
営業利益率	0.6	5.6	8.6
経常利益	90	264	650
特別損益	△13	－	－
税引前当期純利益	77	264	650
法人税等他	1	71	210
当期（四半期）純利益	76	192	440
設備投資	634	447	1,150
減価償却費等	571	601	1,320

（＊）「法人税等他」には、「法人税、住民税及び事業税」のほか「法人税等調整額」を含む。

Copyright © 2014 NTT DATA Corporation

受注残高の推移

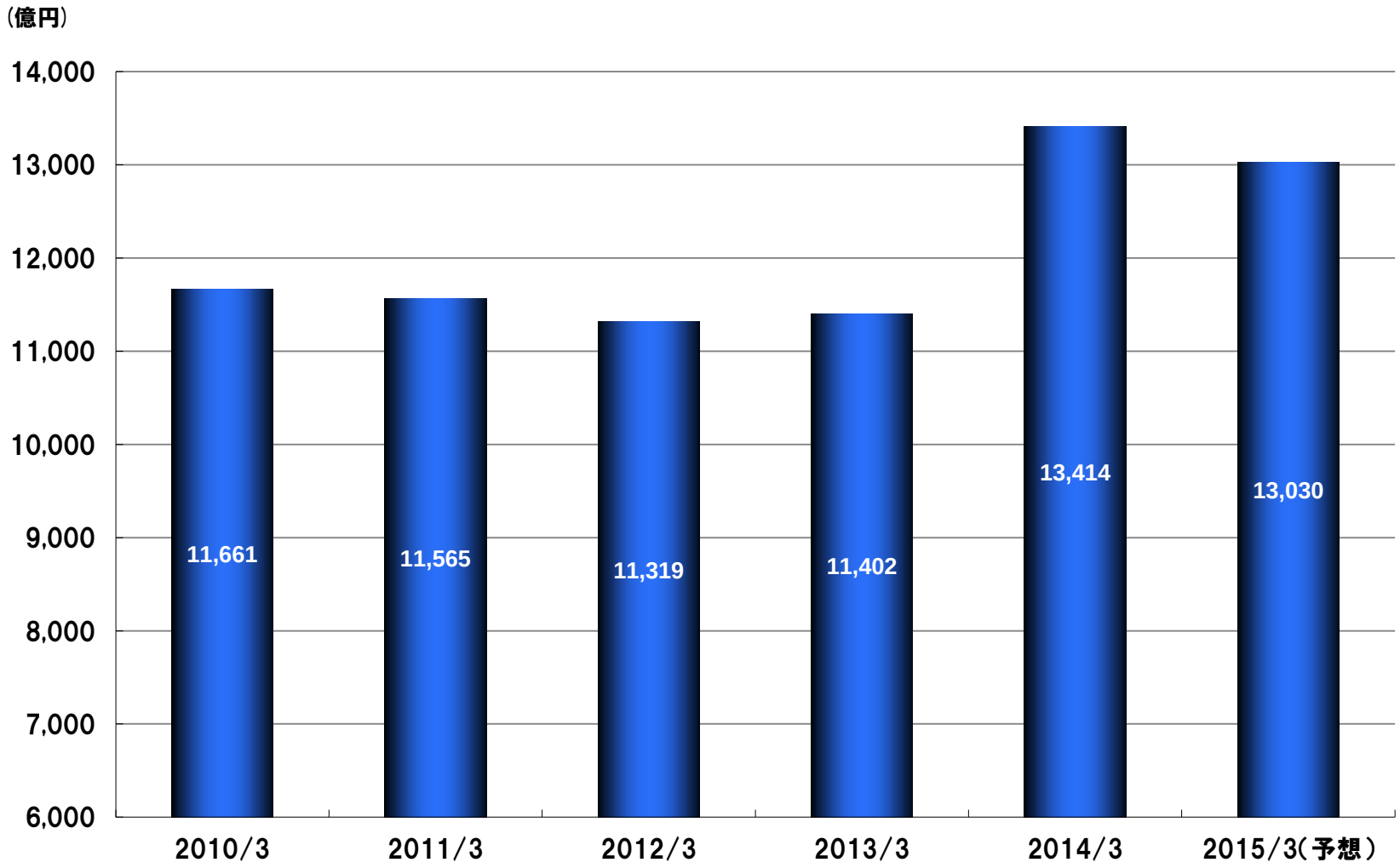

Copyright © 2014 NTT DATA Corporation

四半期情報（連結）

（単位：億円、％）

■受注高

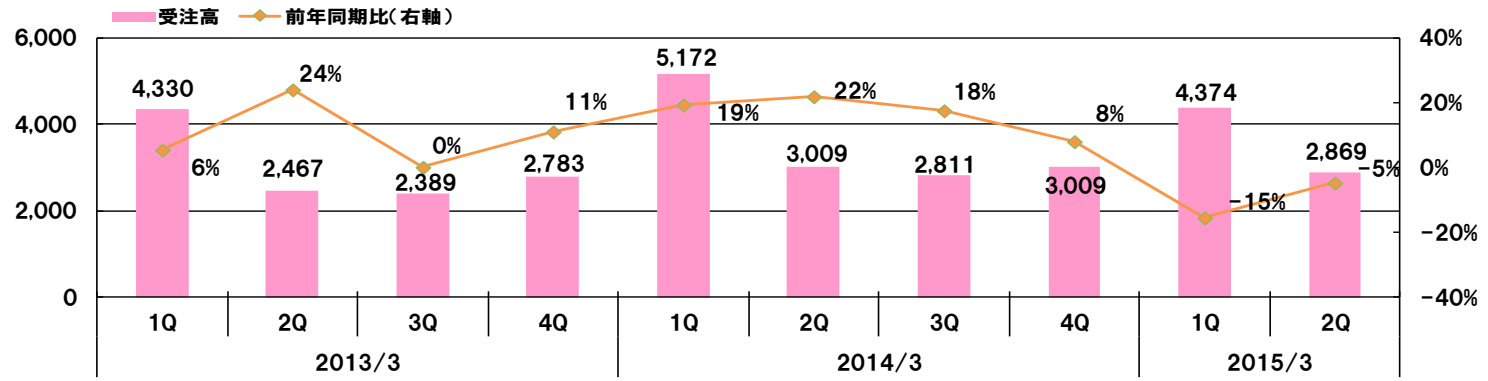

■売上高

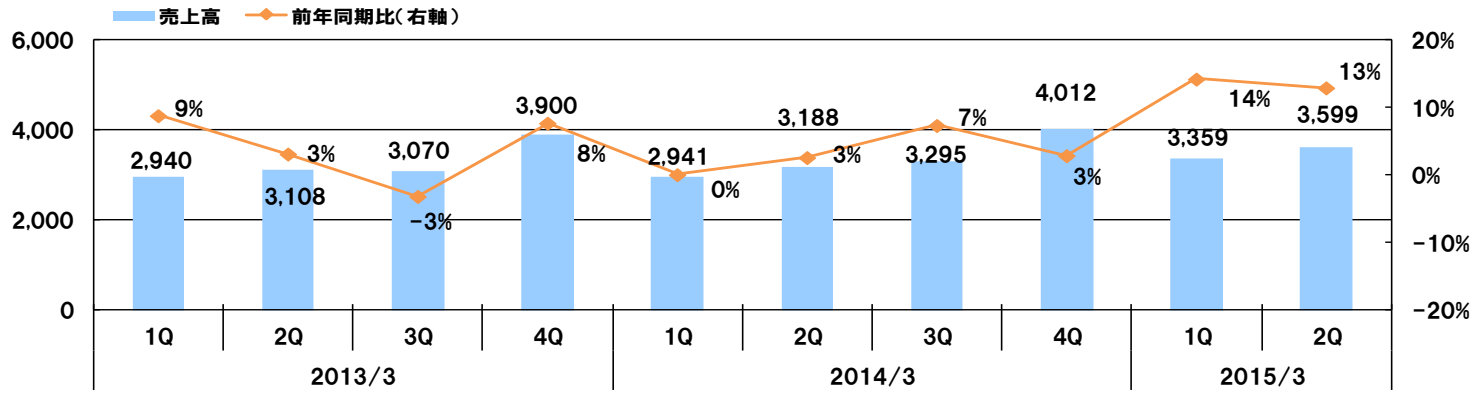

■営業利益

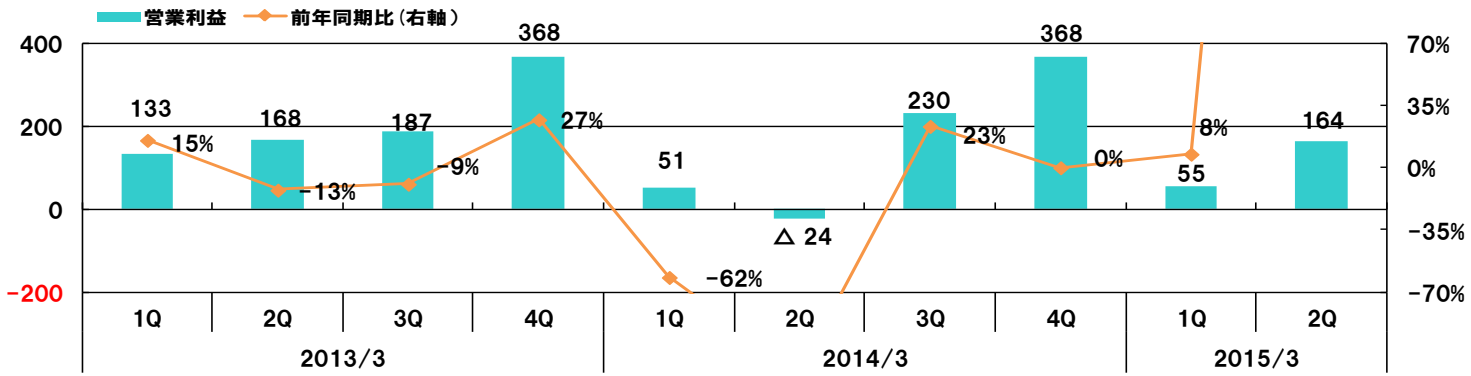

Copyright © 2014 NTT DATA Corporation

為替レート（海外グループ会社の受注高・収支換算レート）

NTT DATA

（単位：円、％）

	2014年3月期 上期実績レート	2015年3月期 上期実績レート	前期比（％）	2014年3月期 実績レート	2015年3月期 通期予想の 前提レート	前期比（％）
	①	②	（②-①）/①	③	④	（④-③）/③
USD（米ドル）	98.70	102.96	+4.3	100.11	102.00	+1.9
EUR（ユーロ） （12月決算会社）	125.50	140.38	+11.9	129.58	137.00	+5.7
EUR（ユーロ） （3月決算会社）	129.89	138.82	+6.9	134.26	137.00	+2.0
RMB （中国人民元）	15.44	16.61	+7.6	15.87	17.10	+7.8

Copyright © 2014 NTT DATA Corporation

NTT DATA

Global IT Innovator

Copyright © 2014 NTT DATA Corporation